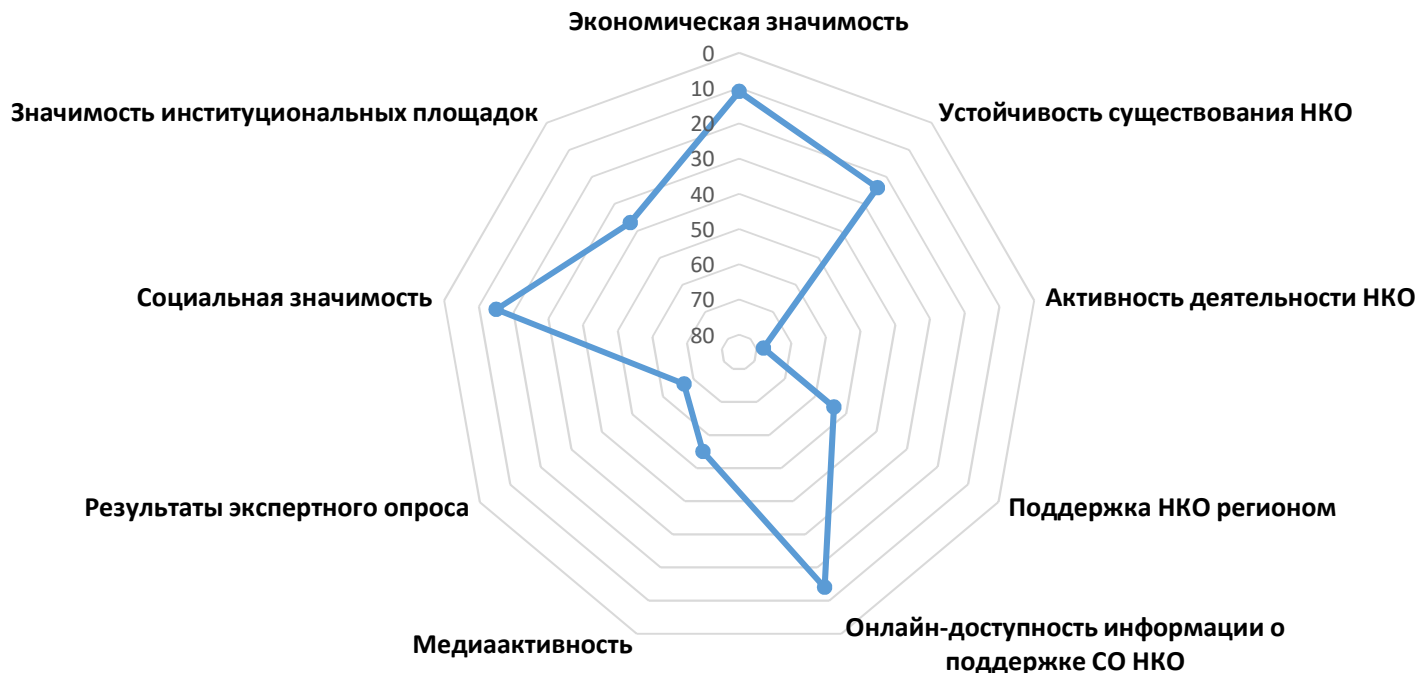


Справка о позициях региона в рейтинге по уровню развития сектора НКО

Саратовская область

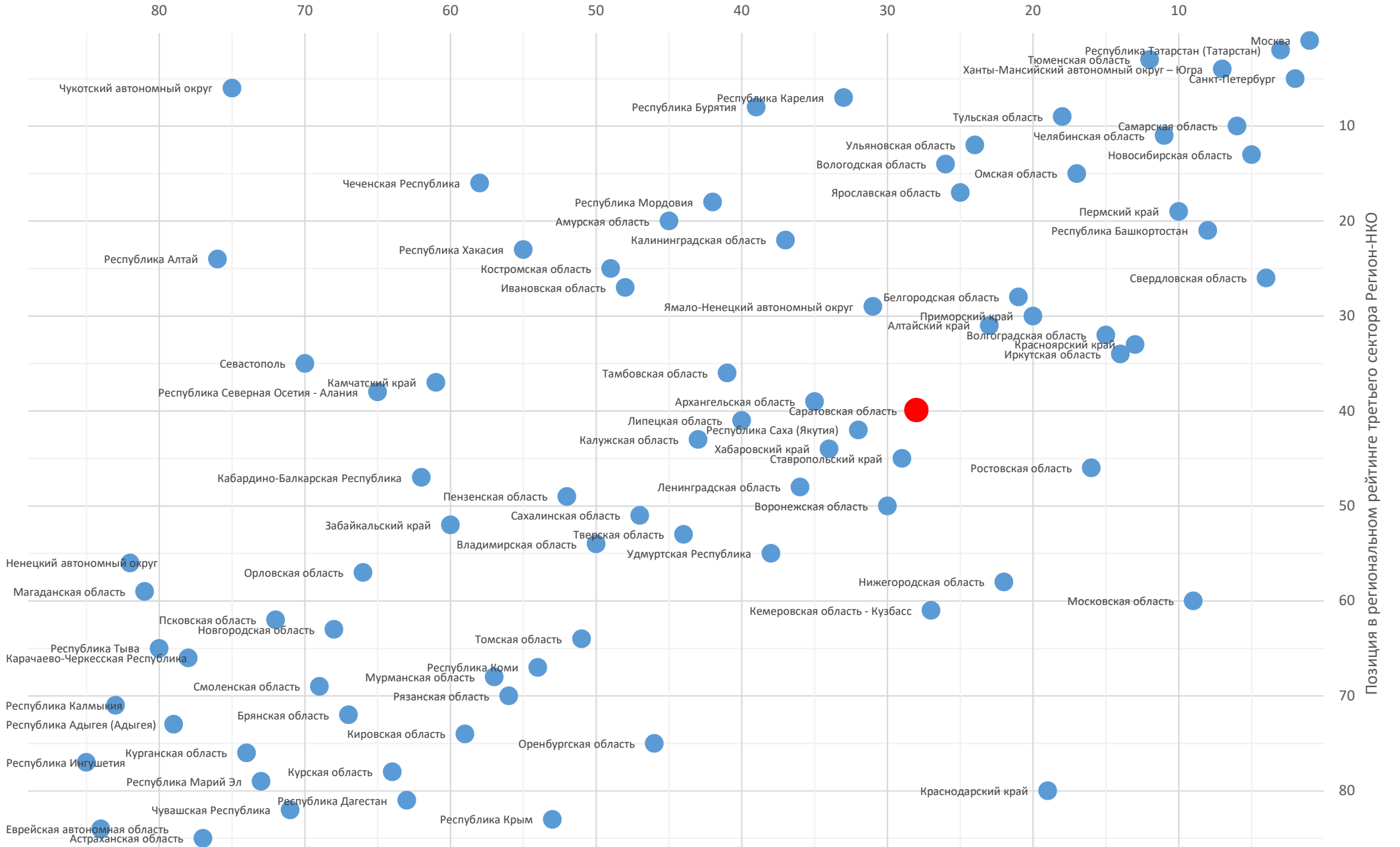
Позиция в итоговом рейтинге	40	6	условная оценка (балл)*
Позиции региона по рейтинговым факторам	позиция среди всех участников рейтинга		
Экономическая значимость	11	9	●●●●●●●●●●
Устойчивость существования НКО	24	8	●●●●●●●●
Активность деятельности НКО	78	1	●
Поддержка НКО регионом	54	4	●●●●
Онлайн-доступность информации о поддержке СО НКО	14	9	●●●●●●●●●●
Медиаактивность	55	4	●●●●
Результаты экспертного опроса	67	3	●●●
Социальная значимость	15	9	●●●●●●●●●●
Значимость институциональных площадок	37	6	●●●●●●

Диаграмма рейтинговых факторов



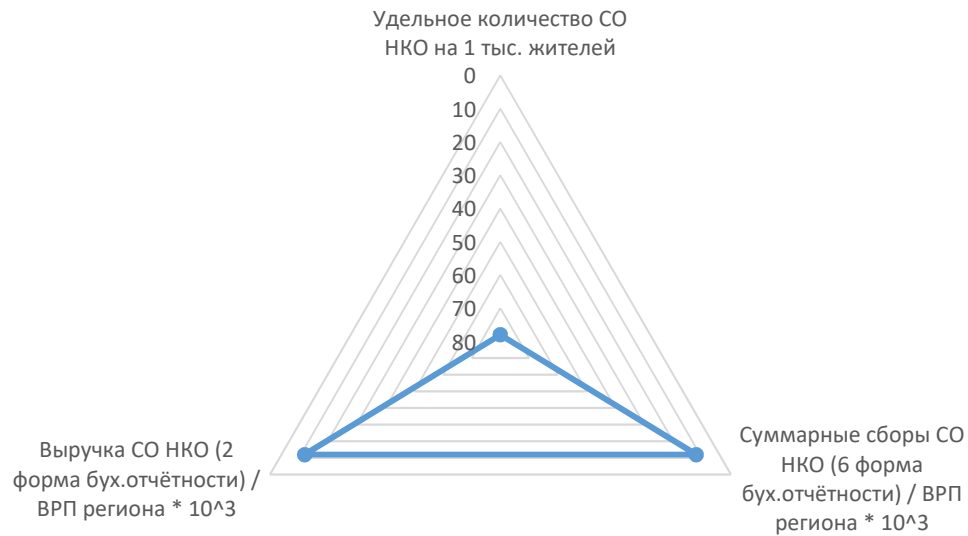
* Здесь и далее условная оценка приведена по 10-балльной шкале, где кол-во баллов отражает номер дециля выборки, к которой относится значение. Например, если регион по выбранному значению занимает с 1-го по 8-е место – это соответствует 1-му децилю и регион получает 10 баллов, с 9-го по 17-е место – 2-му децилю (9 баллов), и т.д. Места с 78-го по 85-е соответствуют 10-му децилю (1 балл). Оценки 8-10 баллов соответствуют "зелёной" зоне (выдающиеся результаты), 4-7 баллов - "желтая зона" (средние), 1-3 балла - "красной" зоне (посредственные). Условная оценка для показателей со значительной долей нулевых значений не приводится.

Масштаб третьего сектора экономики



Позиция в региональном рейтинге третьего сектора Регион-НКО

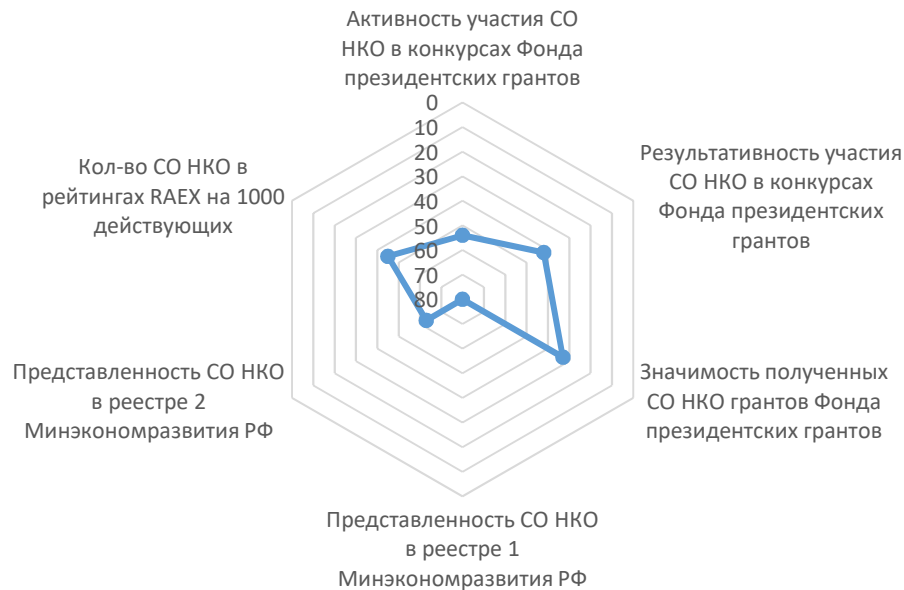
Экономическая значимость



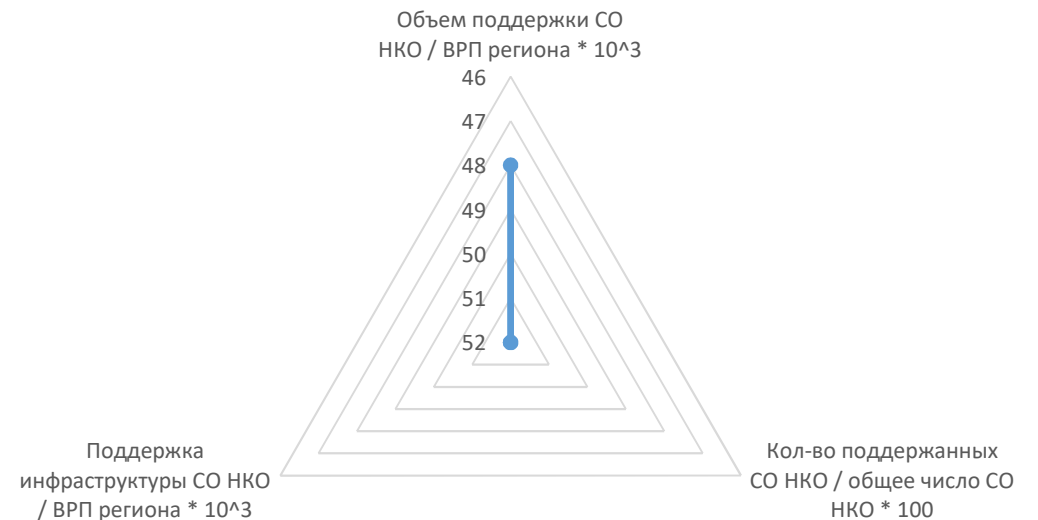
Устойчивость существования НКО



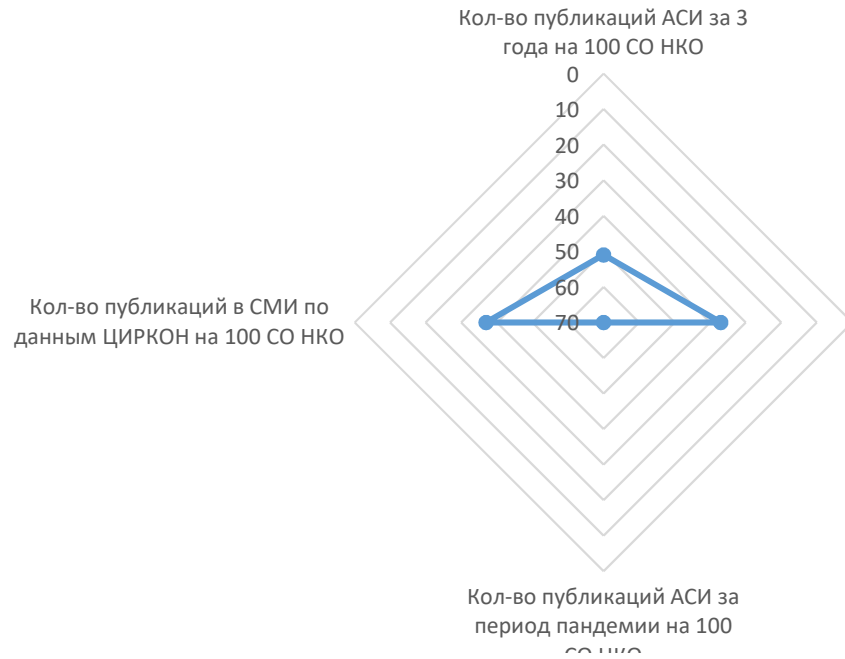
Активность деятельности НКО



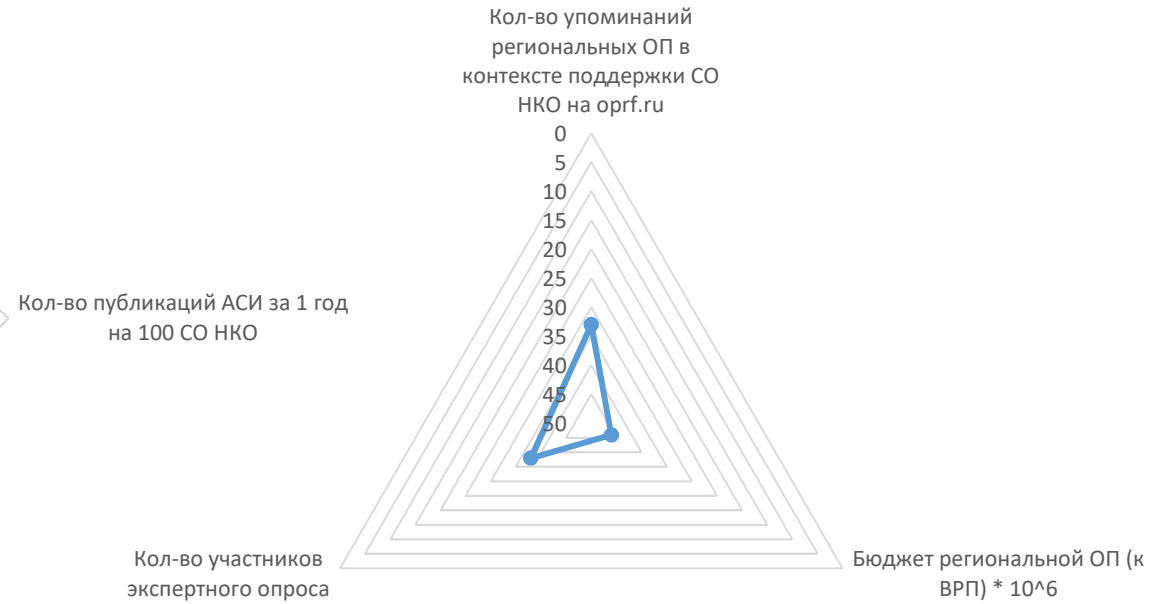
Поддержка НКО регионом



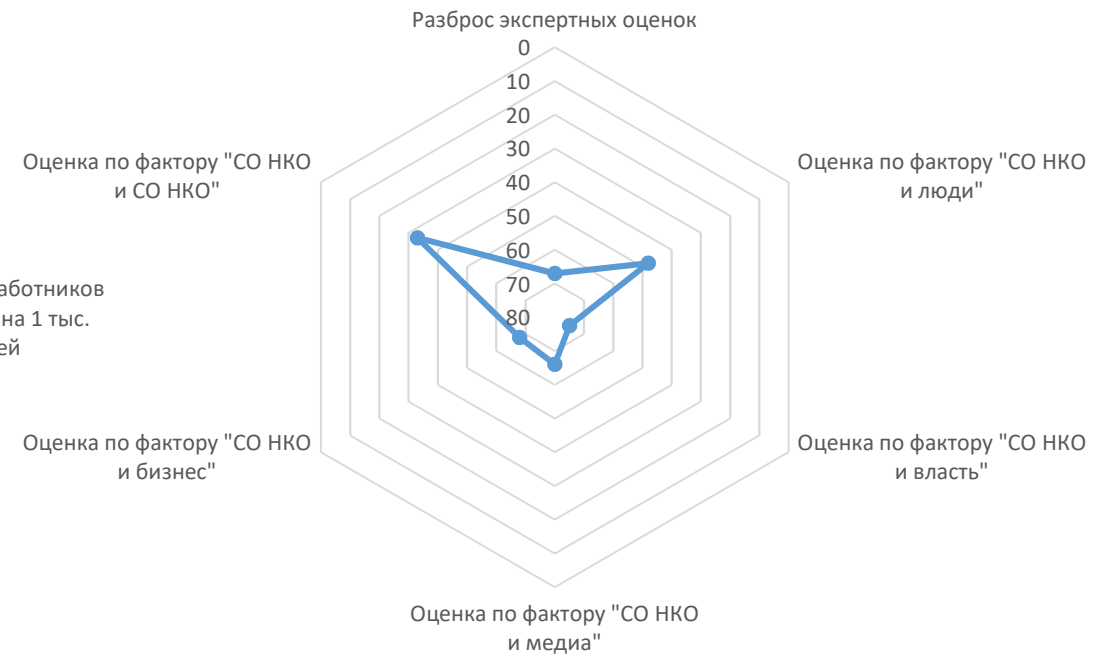
Медиаактивность



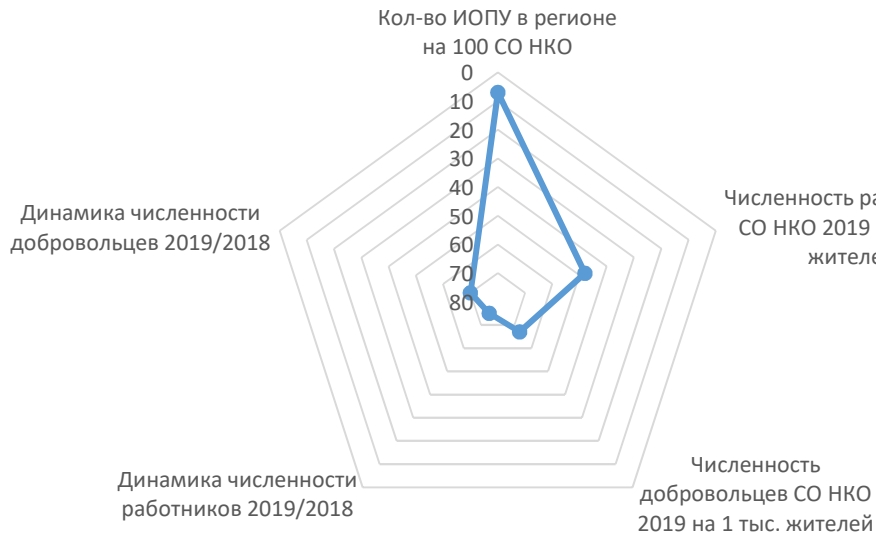
Значимость институциональных площадок



Результаты экспертного опроса



Социальная значимость



Расчёт позиций региона по рейтинговым показателям

Экономическая значимость		значение	позиция	условная оценка (балл)	
1	Удельное количество СО НКО на 1 тыс. жителей	0,62	78	1	
	<i>Количество зарегистрированных НКО в регионе</i>	1 523	29	7	
	<i>Население региона, чел.</i>	2 440 815	19	8	
2	Суммарные сборы СО НКО (6 форма бух.отчётности) / ВРП региона * 10^3	6,12	12	9	
	<i>Суммарные сборы НКО региона, тыс.руб.</i>	4 359 777	17	9	
	<i>ВРП региона, млн руб.</i>	712 545	29	7	
3	Выручка СО НКО (2 форма бух.отчётности) / ВРП региона * 10^3	16,62	12	9	
	<i>Суммарная выручка НКО региона, тыс.руб.</i>	11 845 201	16	9	
	<i>ВРП региона, млн руб.</i>	712 545	29	7	
Устойчивость существования НКО		значение	позиция	условная оценка (балл)	
4	Жизнеспособность СО НКО (за 5 лет)	0,87	63	3	
5	Доля действующих СО НКО (сдающих ненулевую бух.отчётность)	0,59	7	10	
	<i>Количество зарегистрированных НКО в регионе</i>	1 523	29	7	
	<i>Количество НКО, сдающих ненулевую бухгалтерскую отчётность</i>	891	21	8	
6	Кол-во новых СО НКО, созданных за 3 года на 1 тыс жителей	0,62	82	1	
	<i>Количество НКО, зарегистрированных в регионе за последние 36 мес.</i>	1 508	28	7	
	<i>Население региона, чел.</i>	2 440 815	19	8	
7	Доля судебной нагрузки СО НКО в общих активах НКО региона * 100	0,00	2	10	
	<i>Общая сумма незавершенных исков с участием НКО в качестве ответчика</i>	292 037 234	6	10	
	<i>Общая сумма исполнительных производств в отношении НКО</i>	234 762 545	5	10	
	<i>Общая сумма активов НКО региона, тыс.руб.</i>	#####	1	10	
8	Средний возраст СО НКО в регионе (мес.)	153,62	39	6	
9	Доля СО НКО, имеющих в собственности нежилое помещение	0,03	73	2	
	<i>Количество СО НКО, имеющих в собственности нежилое помещение</i>	58	42	6	
	<i>Количество СО НКО в регионе (согласно отчётам 1-СОНКО)</i>	2 115	23	8	

Активность деятельности НКО		значение	позиция	условная оценка (балл)
10	Активность участия СО НКО в конкурсах Фонда президентских грантов	0,33	54	4 ●●●●
	<i>Количество НКО, подавших хотя бы одну заявку на грант с 2017г.</i>	291	27	7 ○○○○○○○
	<i>Количество НКО, сдающих ненулевую бухгалтерскую отчётность</i>	891	21	8 ○○○○○○○○
11	Результативность участия СО НКО в конкурсах Фонда президентских грантов	0,38	42	6 ●●●●●●
	<i>Количество НКО, получивших хотя бы один грант с 2017г.</i>	112	29	7 ○○○○○○○
	<i>Количество НКО, подавших хотя бы одну заявку на грант с 2017г.</i>	291	27	7 ○○○○○○○
12	Значимость полученных СО НКО грантов Фонда президентских грантов	0,45	33	7 ●●●●●●●
	<i>Общая сумма грантов, полученных НКО с 2017г., тыс.руб.</i>	321 954	24	8 ○○○○○○○○
	<i>ВРП региона, млн руб.</i>	712 545	29	7 ○○○○○○○
13	Представленность СО НКО в реестре 1 Минэкономразвития РФ	0,22	80	1 ●
	<i>Количество НКО, представленных в реестре № 1 Минэкономразвития РФ</i>	198	42	6 ○○○○○○○
	<i>Количество НКО, сдающих ненулевую бухгалтерскую отчётность</i>	891	21	8 ○○○○○○○○
14	Представленность СО НКО в реестре 2 Минэкономразвития РФ	0,11	63	3 ●●●
	<i>Количество НКО, представленных в реестре № 1 Минэкономразвития РФ</i>	99	29	7 ○○○○○○○
	<i>Количество НКО, сдающих ненулевую бухгалтерскую отчётность</i>	891	21	8 ○○○○○○○○
15	Кол-во СО НКО в рейтингах RAEX на 1000 действующих	0,00	45	
	<i>Количество НКО, представленных в рейтингах НКО RAEX</i>	0	45	
	<i>Количество НКО, сдающих ненулевую бухгалтерскую отчётность</i>	891	21	8 ○○○○○○○○
Поддержка НКО регионом		значение	позиция	условная оценка (балл)
16	Объем поддержки СО НКО / ВРП региона * 10⁴З	0,19	48	5 ●●●●●
	<i>Общий объем поддержки СО НКО, предоставленной регионом, тыс.руб.</i>	137 721	38	6 ○○○○○○○
	<i>ВРП региона, млн руб.</i>	712 545	29	7 ○○○○○○○○
17	Кол-во поддержанных СО НКО / общее число СО НКО * 100	4,40	52	4 ●●●●
	<i>Общее кол-во СО НКО, которым предоставлена региональная поддержка</i>	93	30	7 ○○○○○○○
	<i>Количество СО НКО в регионе (согласно отчётам 1-СОНКО)</i>	2 115	23	8 ○○○○○○○○
18	Поддержка инфраструктуры СО НКО / ВРП региона * 10⁴З	0,00	52	
	<i>Общий объем поддержки на инфраструктуру СО НКО, тыс.руб.</i>	558	50	
	<i>ВРП региона, млн руб.</i>	712 545	29	7 ○○○○○○○○

Онлайн-доступность информации о поддержке СО НКО		значение	позиция	условная оценка (балл)
19	Онлайн-доступность информации о поддержке СО НКО	40	14	9
Медиаактивность		значение	позиция	условная оценка (балл)
20	Кол-во публикаций АСИ за 3 года на 100 СО НКО	4,87	51	5
	<i>Количество публикаций АСИ о СО НКО региона за 3 года</i>	103	35	6
	<i>Количество СО НКО в регионе (согласно отчётам 1-СОНКО)</i>	2 115	23	8
21	Кол-во публикаций АСИ за 1 год на 100 СО НКО	2,27	37	6
	<i>Количество публикаций АСИ о СО НКО региона за 1 год</i>	48	30	7
	<i>Количество СО НКО в регионе (согласно отчётам 1-СОНКО)</i>	2 115	23	8
22	Кол-во публикаций АСИ за период пандемии на 100 СО НКО	0,09	70	2
	<i>Количество публикаций АСИ о СО НКО региона за период пандемии</i>	2	61	3
	<i>Количество СО НКО в регионе (согласно отчётам 1-СОНКО)</i>	2 115	23	8
23	Кол-во публикаций в СМИ по данным ЦИРКОН на 100 СО НКО	0,71	37	6
	<i>Кол-во публикаций о СО НКО за период пандемии по данным Циркон</i>	15	21	8
	<i>Количество СО НКО в регионе (согласно отчётам 1-СОНКО)</i>	2 115	23	8
Результаты экспертного опроса		значение	позиция	условная оценка (балл)
24	Разброс экспертных оценок	0,32	67	3
25	Оценка по фактору "СО НКО и люди"	164,63	48	5
26	Оценка по фактору "СО НКО и власть"	141,91	75	2
27	Оценка по фактору "СО НКО и медиа"	144,59	66	3
28	Оценка по фактору "СО НКО и бизнес"	119,41	68	3
29	Оценка по фактору "СО НКО и СО НКО"	52,69	33	7
Социальная значимость		значение	позиция	условная оценка (балл)
30	Кол-во ИОПУ в регионе на 100 СО НКО	1,28	7	10
	<i>Кол-во исполнителей общественно-полезных услуг</i>	27	4	10
	<i>Количество СО НКО в регионе (согласно отчётам 1-СОНКО)</i>	2 115	23	8
31	Численность работников СО НКО 2019 на 1 тыс. жителей	3,04	48	5
	<i>Число работников СО НКО за 2019г. (по данным отчётов 1-СОНКО)</i>	7 425	24	8
	<i>Население региона, чел.</i>	2 440 815	19	8
32	Численность добровольцев СО НКО 2019 на 1 тыс. жителей	9,55	67	3

Число волонтеров СО НКО за 2019г. (по данным отчетов 1-СОНКО)	23 303	31	7	
Население региона, чел.	2 440 815	19	8	

33	Динамика численности работников 2019/2018	-0,06	75	2	
	Число работников СО НКО за 2019г. (по данным отчетов 1-СОНКО)	7 425	24	8	
	Число работников СО НКО за 2018г. (по данным отчетов 1-СОНКО)	7 870	21	8	

34	Динамика численности добровольцев 2019/2018	-0,15	70	2	
	Число добровольцев СО НКО за 2019г. (по данным отчетов 1-СОНКО)	23 303	31	7	
	Число добровольцев СО НКО за 2018г. (по данным отчетов 1-СОНКО)	27 291	27	7	

Значимость институциональных площадок

	значение	позиция	условная оценка (балл)	
35	Участие ОП в мониторинге (да/нет)	да		
36	Обеспеченность ОП помещением для заседаний (да/нет)	да		
37	Кол-во упоминаний региональных ОП в контексте поддержки СО НКО на orpf.ru	0	33	
38	Бюджет региональной ОП (к ВРП) * 10⁶	7,10	46	5
	Объем бюджета региональной Общественной палаты, тыс.руб.	5 061	35	6
	ВРП региона, млн руб.	712 545	29	7
39	Кол-во участников экспертного опроса	18	38	6